



סוככים

תמיד
עם
ס

שלטי רחוק

טלויס 1 RTS

משדר בעל ערוץ הפעלה אחד.
להפעלה פרטנית או מרכזית.
מסופק עם וו תליה לקיר.

מימדים: 22 x 49 x 145 מ"מ
בדגם הפיור: 21 x 41 x 134 מ"מ



פטיין
מוגן
מפני מים

מק"ט - 1810642

טלויס 4 RTS

משדר בעל 5 ערוצי הפעלה.
להפעלה פרטנית, קבוצתית
ומרכזית.
מסופק עם וו תליה לקיר.

מימדים: 22 x 49 x 145 מ"מ
בדגם הפיור: 22 x 41 x 134 מ"מ



פטיין
מוגן
מפני מים

מק"ט - 1810644

טלויס סולירים

משדר להפעלת מנועי
האלטוס/האוראה בהתאם למזג
האוויר.
מאפשר הפעלת חיישני רוח או
שמש-רוח.

מימדים פטיין: 22 x 49 x 145 מ"מ
מימדים פיור: 21 x 41 x 134 מ"מ



פטיין
מוגן
מפני מים

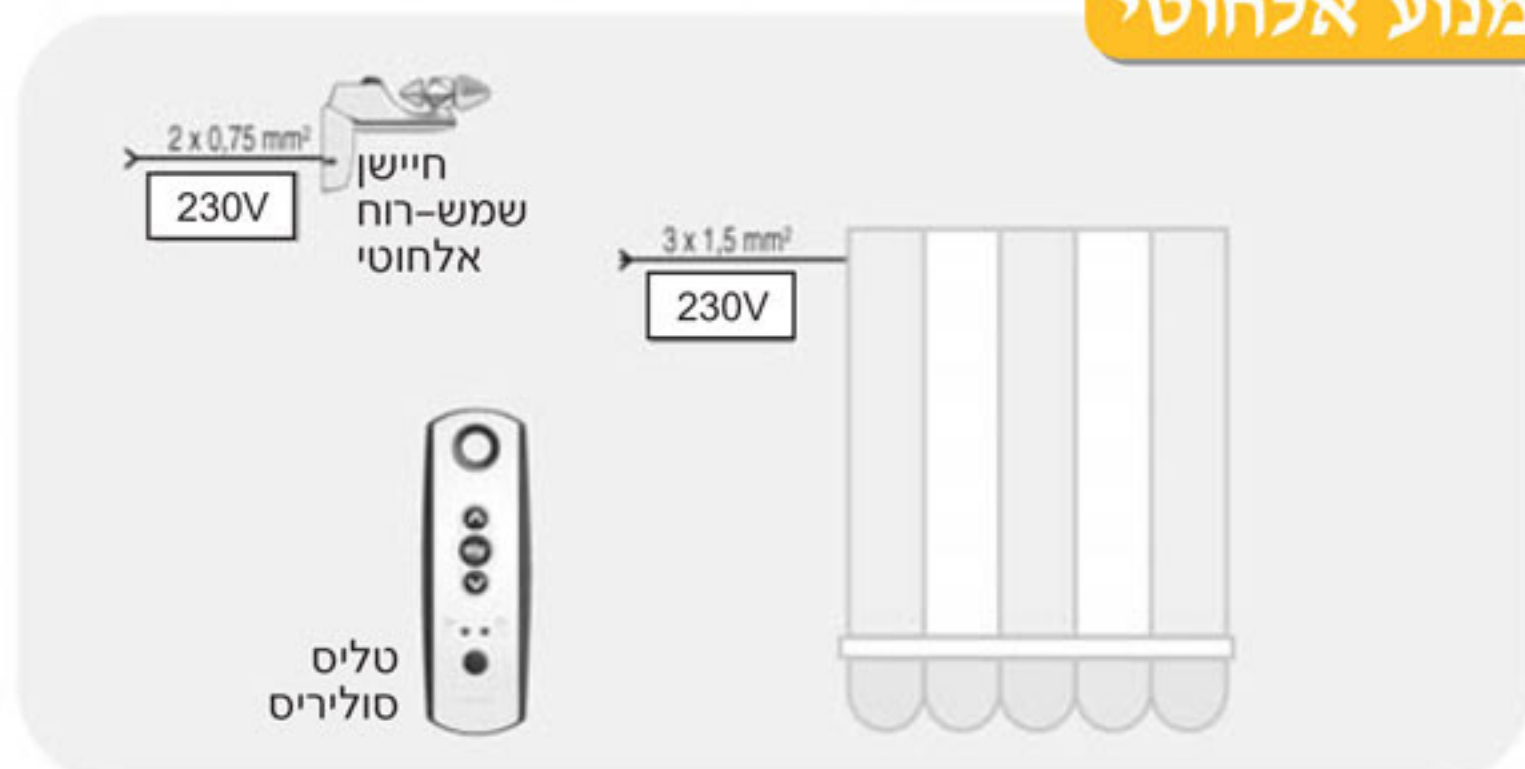
מק"ט - 1810646



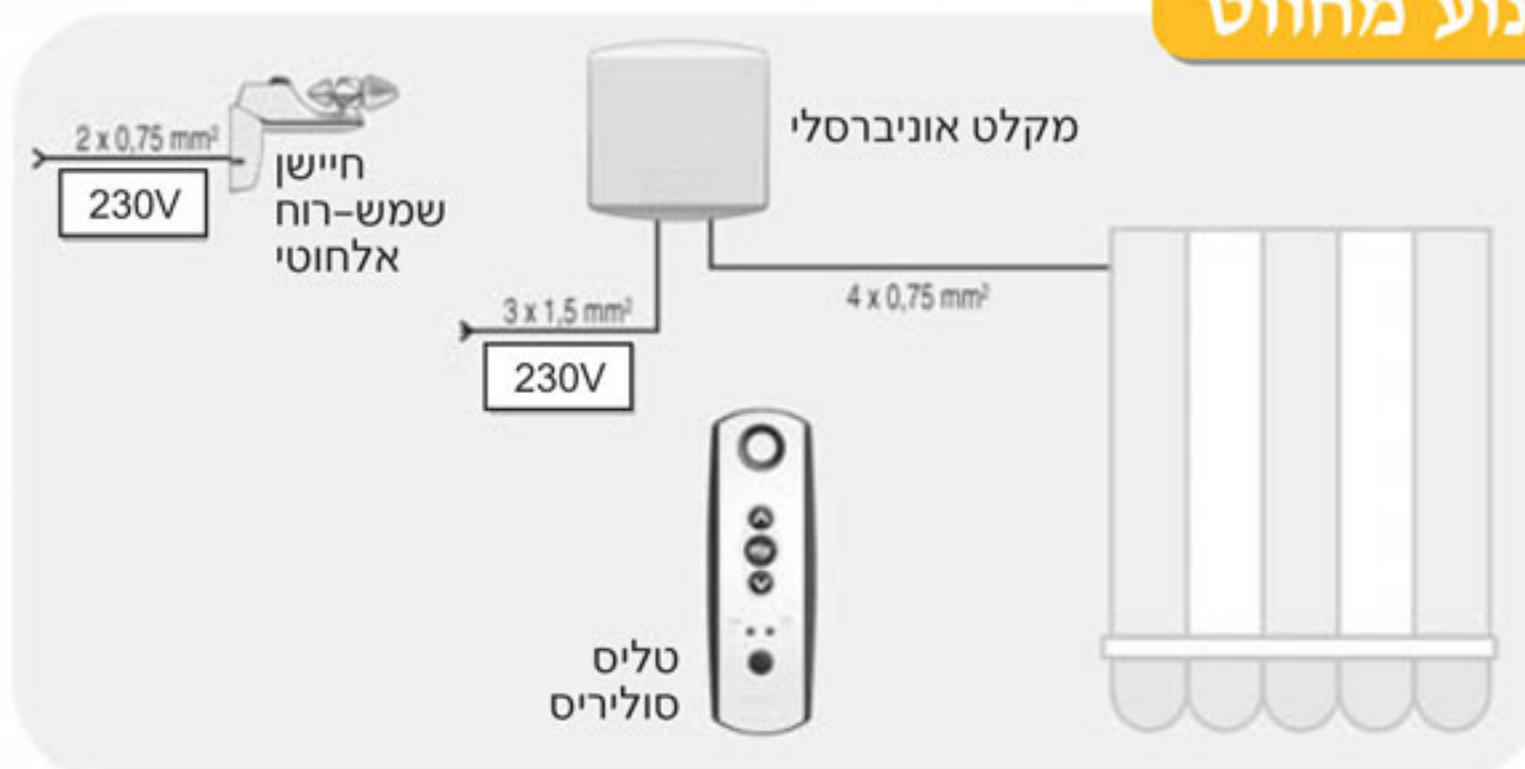
פיור

מק"ט - 1810634

מנוע אלחוטי



מנוע מחווט



חיישן שמש-רוח אלחוטי - סוליריס RTS



- חיישן הפועל באופן עצמאי.
- מותאם למנועים מסדרות האוראה, האלטוס או להתקנה לצד מקלט אוניברסלי.
- התקנה מהירה - אינו מצריך חיווט למנוע, קל לקבעו והתכנות גמיש וקל.
- חיישן יחיד יכול לתפעל כמה סוככים במקביל.
- הגנה נוספת ושמירה על הסוכך - במקרה בהם הרוח חזקה החיישן יורה לסוכך להיסגר.
- חיישן השמש מאפשר פתיחה או סגירה אוטומטית של הסוכך בהתאם לעוצמת האור.

פאזבר סומפי

באמצעות שלט רחוק סוליריס, ניתן להפעיל או לבטל את פעולת השמש. בהתאם להעדפות המשתמש.

מק"ט 9000831

חיישן רוח אלחוטי - אאוליס RTS



- חיישן רוח עצמאי.
- מותאם למנועים מסדרות האוראה, האלטוס או להתקנה לצד מקלט אוניברסלי.
- התקנה מהירה - אינו מצריך חיווט למנוע, קל לקבעו והתכנות גמיש וקל.
- חיישן יחיד יכול לתפעל כמה סוככים במקביל.
- הגנה נוספת ושמירה על הסוכך - במקרה בהם הרוח חזקה החיישן יורה לסוכך להיסגר.

מתח חשמלי: 230AC
חיווט חשמלי: 2 גידים



מק"ט 9000829

חיישן אאוליס 3D



- חיישן רוח עצמאי אלחוטי המגיב לתנועה.
- מתאים לכל סוככי הזרועות (סטנדרטי, קסטה וחצי קסטה).
- מופעל על ידי סוללות.
- מקובע על החלק הקדמי של הסוכך (הפרונט).
- את התשובת ניתן להדביק או להצמיד בעזרת ברגים.
- מומלץ להצמיד בחזית הסוכך (הפרונט) לרגישות מקסימלית.
- מיועד לסוכך יחיד וניתן לקבוע לכל סוכך רגישות שונה.

לבן מק"ט 9014400

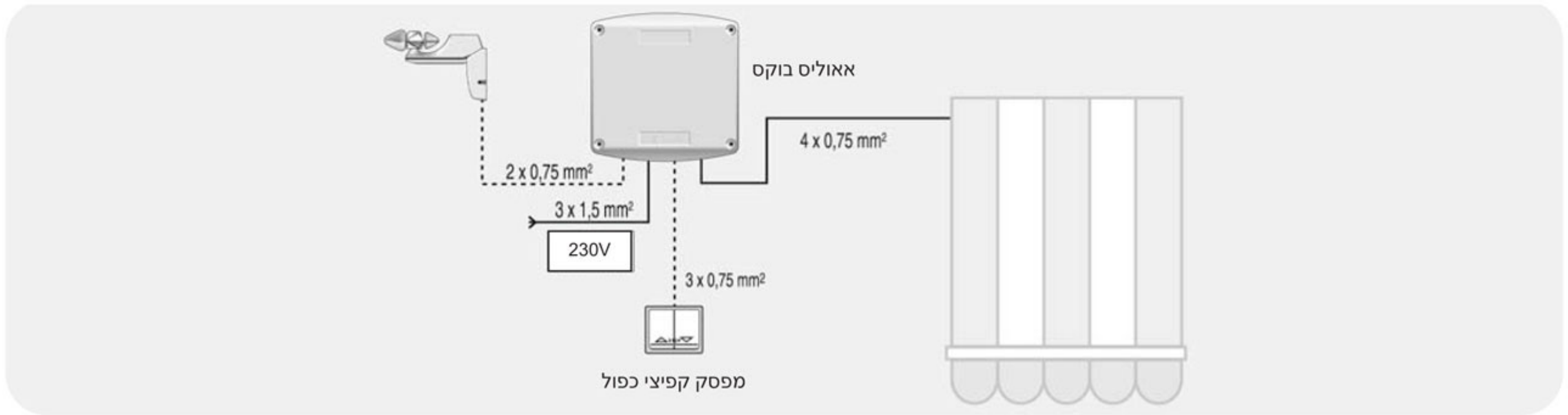
קרם מק"ט 9013809

סאניס SUNIS



- סאניס - חיישן שמש עצמאי.
- התקנתו מהירה - אין צורך בחיווט, קל לקבעו, תכנות גמיש וקל (השמש מטעינה את החיישן בתוך 15 דקות וקיימת גישה נוחה לכיוון הרגישות לאור).
- החיישן בעל חזית סולארית.
- ניתן לשלבו עם חיישני רוח להצללה או פטימלית.
- אין צורך בתחזוקת החיישן.
- ניתן להתקינו להפעלת מוצרי הצללה נוספים: תריס ונציאני חיצוני, מסך חיצוני וכדומה.

מק"ט 9013075



אאוליס בוקס



תאור קופסת פיקוד רוח מחווטת

יעוד/ שימוש בקר רוח מחווט (לחישן ומפסק) להפעלה אוטומטית של הסוכך בהתאם לעוצמת הרוח. חיישן הרוח מגן על הסוכך בעת משבי רוח חזקים. ניתן לכוון את עוצמת הרוח בעזרת בורר פנימי.

ניתן להפעלה בעזרת מפסק לחצן קפיצי מקורי של סומפי או בעזרת שני לחצנים המחוטים במקביל
מידות: 150X150X40

מק"ט 1816046



חיישן רוח



תאור חיישן רוח מחווט + כבל 5 מ'

יעוד/ שימוש חיישן רוח מחווט. במידה ועוצמת הרוח חזקה המערכת סוגרת את הסוכך אוטומטית.

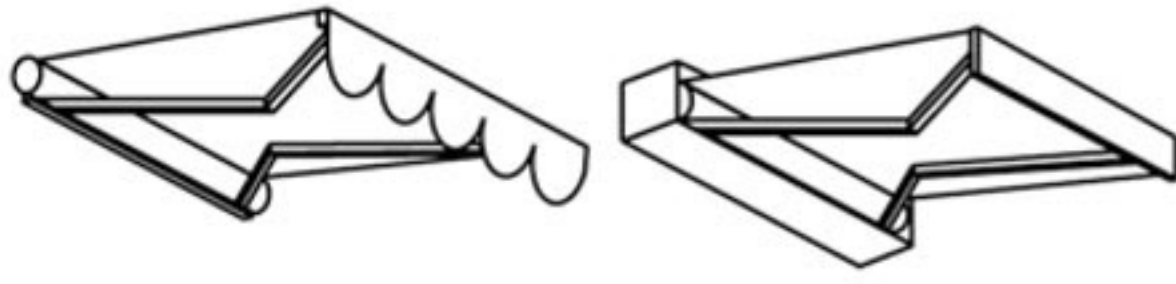
מק"ט 9101481

בעל תקן IP55



טבלאות בחירה - סוככי זרועות

טבלאות הבחירה משמשות כהמלצה בלבד ויש להיצמד להוראות יצרן הסוככים



פתיחה עד 1.5 מ'

מספר הזרועות	רוחב הסוכך					
	2	4	6	8	10	12
φ 50	20 Nm	25 Nm	35 Nm	40 Nm		
φ 63/70	25 Nm	35 Nm	55 Nm	70 Nm	85 Nm	
φ 78	30 Nm	40 Nm	70 Nm			
φ 85	55 Nm	85 Nm				

פתיחה עד 2 מ'

מספר הזרועות	רוחב הסוכך					
	2	4	6	8	10	12
φ 50	20 Nm	25 Nm	35 Nm	40 Nm		
φ 63/70	25 Nm	35 Nm	55 Nm	70 Nm	85 Nm	100 Nm
φ 78	30 Nm	40 Nm	70 Nm			
φ 85	55 Nm	85 Nm				

פתיחה 2.5-3.5 מ'

מספר הזרועות	רוחב הסוכך					
	2	4	6	8	10	12
φ 50	35 Nm	40 Nm				
φ 63/70	40 Nm	55 Nm	85 Nm	100 Nm		
φ 78	55 Nm	85 Nm	100 Nm			
φ 85	70 Nm	100 Nm	120 Nm			

פתיחה 3.5-5 מ'

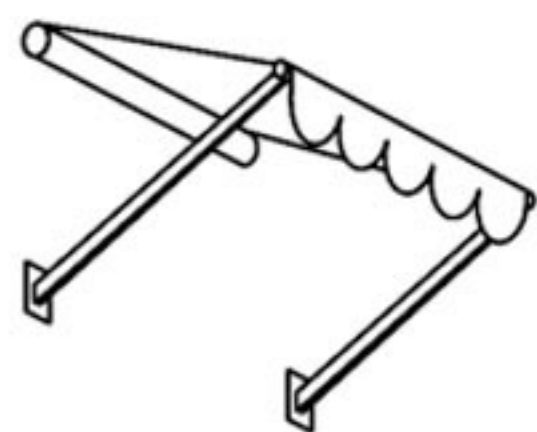
מספר הזרועות	רוחב הסוכך					
	2	4	6	8	10	12
φ 63/70	55 Nm	85 Nm	100 Nm			
φ 78	85 Nm	100 Nm	120 Nm			
φ 85	100 Nm	120 Nm				

שמות המנועים

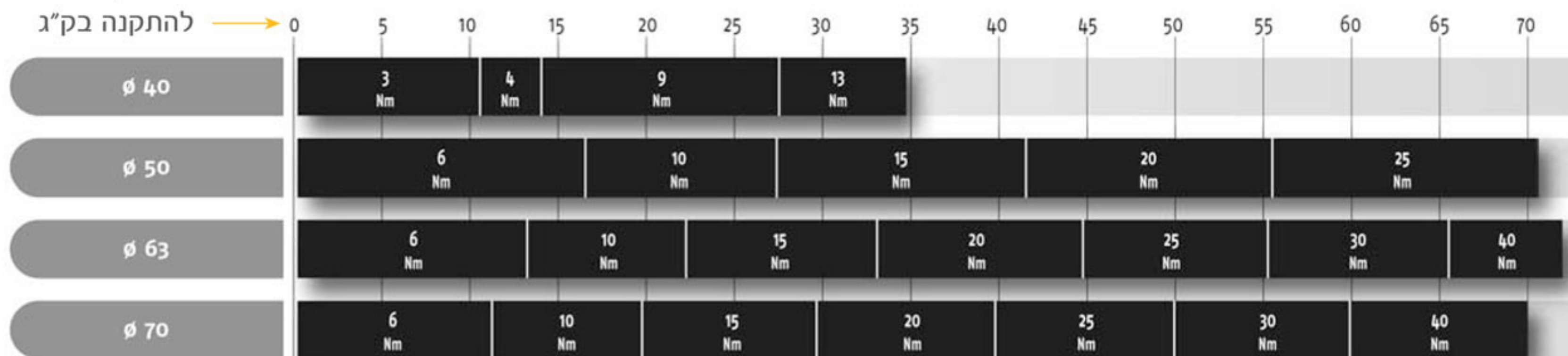
20 Nm מטאור LT50 מטאור LT50 CSI מטאור LT50 CSI RTS אלטוס RTS 20	25 Nm ג'מיני LT50 אלטוס RTS 25	30 Nm הליוס LT50 CSI RTS	35 Nm אפולו LT50 אפולו SLT50 אלטוס RTS 35 אוראה RTS 35	40 Nm מרינר LT50 מרינר LT50 CSI מרינר LT50 CSI RTS מרינר SLT50 אלטוס RTS 40 אוראה RTS 40	50 Nm וקטרן LT50 וקטרן LT50 CSI אלטוס RTS 50 אוראה RTS 50
55 Nm אוריין LT60 אוריין LT60 CSI אוריין SLT60 אלטוס RTS 55 אוראה RTS 55	70 Nm אנטרס LT60 S אנטרס LT60 CSI אנטרס SLT60 אלטוס RTS 70 אוראה RTS 70	85 Nm יופיטר LT60 יופיטר LT60 CSI יופיטר SLT60 אלטוס RTS 85	100 Nm טיטן LT60 טיטן LT60 CSI	120 Nm טאורוס LT60 טאורוס LT60 CSI אלטוס RTS 120	

טבלאות בחירה - סוככי חלון

טבלאות הבחירה משמשות כהמלצה בלבד ויש להיצמד להוראות יצרן הסוככים



משקל כללי
להתקנה בק"ג

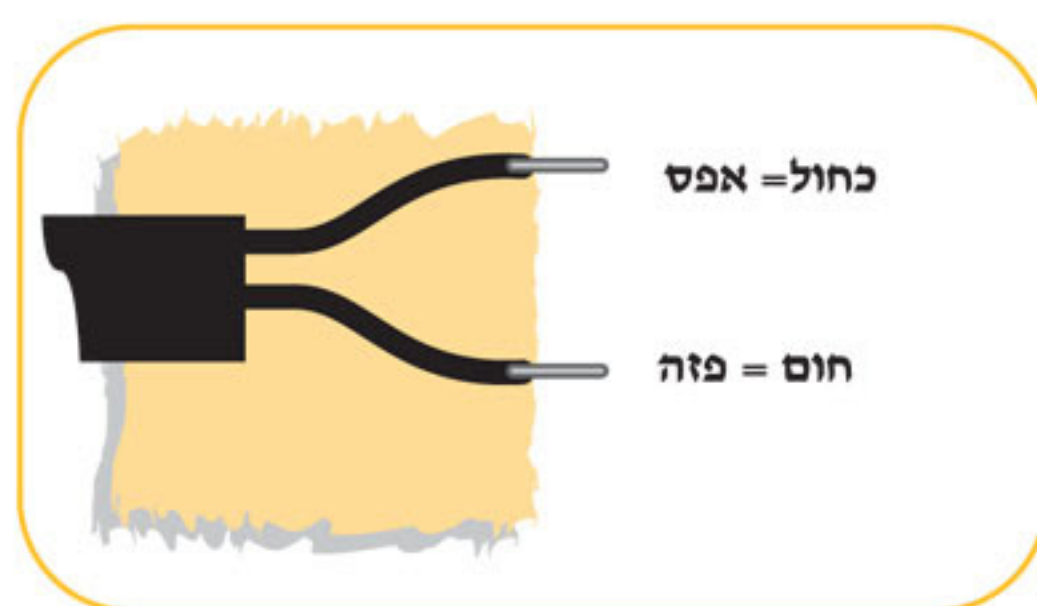
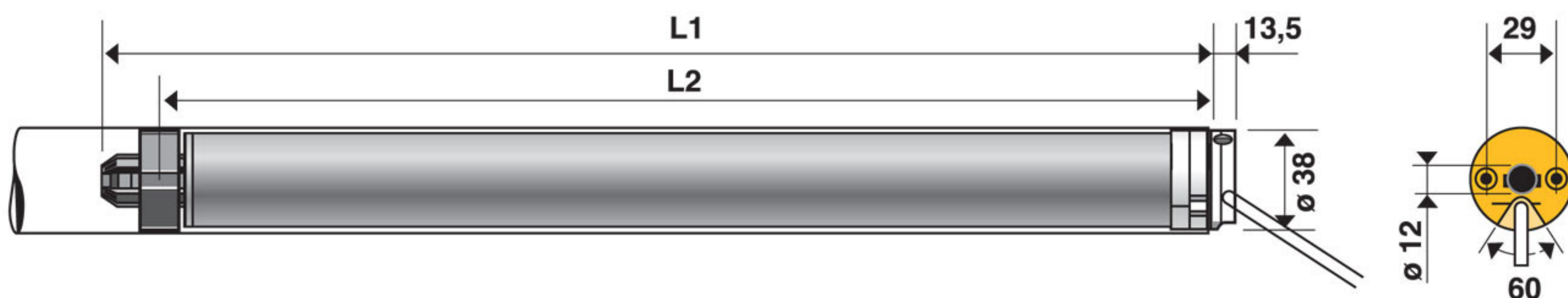


שמות המנועים

3 Nm	4 Nm	6 Nm	9 Nm	10 Nm	13 Nm	15 Nm	20 Nm	25 Nm
מקורי LT40 אלטוס RTS 3	אריאס LT40 הרמס LT50 אלטוס RTS 4	אריאן LT50 אלטוס RTS 6	מרס LT40 אלטוס RTS 9	ג'ט LT50 ג'ט LT50 CSI ג'ט LT50 CSI RTS אלטוס RTS 10	וולקן LT40 אלטוס RTS 13	אטלס LT50 15/32	מטאור LT50 מטאור LT50 CSI מטאור LT50 CSI RTS אלטוס RTS 20	ג'מיני LT50
30 Nm	35 Nm	40 Nm						
הליוס LT50 הליוס LT50 CSI הליוס LT50 CSI RTS אלטוס RTS 30	אפולו LT50 אפולו SLT 50 אלטוס RTS 35 אוראה RTS 35	מרינר LT50 מרינר LT50 CSI מרינר LT50 CSI RTS מרינר SLT50 אלטוס RTS 40 אוראה RTS 40						

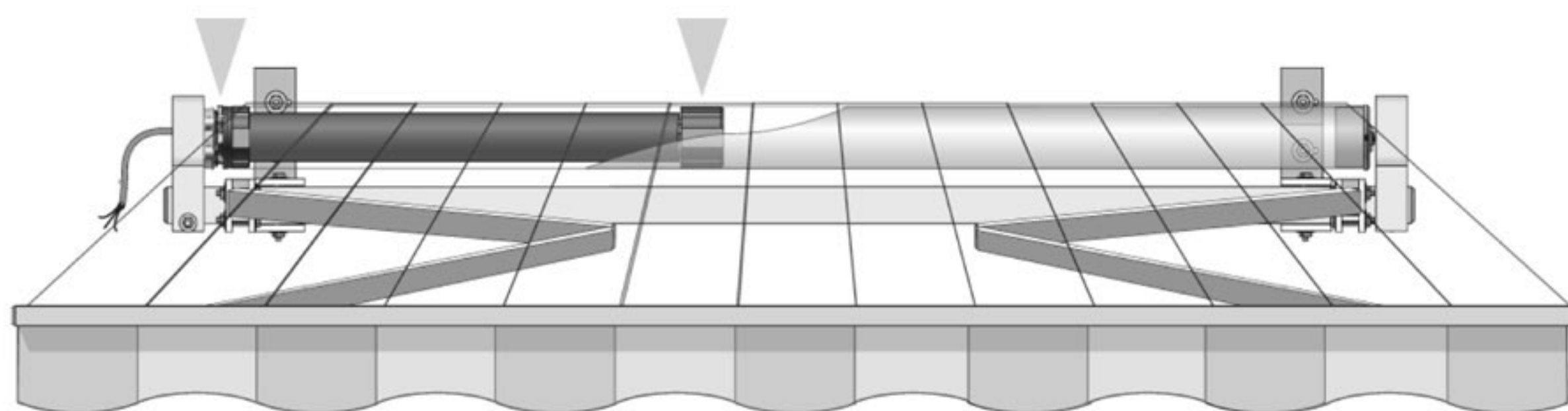
כל יתרונות טכנולוגית הרדיו של סומפי בקוטר 40 מ"מ

- מאפשר הפעלה אלחוטית מרכזית, קבוצתית ו/או פרטנית
- משתלב בכל מוצרי הגלילה הקומפקטים: הצללות פנימיות או חיצוניות, סוככי חלון, מסכי הקרנה ביתיים וכו'.
- המנוע מחובר ישירות לחשמל וכל התכנות וההפעלה מתבצעים באמצעות שלט רחוק.
- ניתן לשלב חישני מזג אויר לצד המנוע.



L2 (מ"מ)	L1 (מ"מ)	זרם (אמפר)	הספק (וואט)	מקסימום סיבובים	מהירות (ד.ס.)	מומנט (Nm)	מק"ט	
433	457	0.35	65	40	14	4	1021144	אלטוס 4/14
473	497	0.5	100	40	14	9	1023117	אלטוס 9/14
473	497	0.5	95	40	8	13	1024074	אלטוס 13/8
473	497	0.4	80	40	30	3	1020056	אלטוס 3/30

מתאמים לסוככים



מק"ט	מתאם אחורי	מתאם קדמי	צינור גלילה	
9751005	מתאם קדמי			צינור 70 מ"מ לסוכך
9707034	מתאם אחורי			
9761001	מתאם קדמי			צינור 78 מ"מ מרכזי
9705341	מתאם אחורי			
9761005	מתאם קדמי			צינור 78 מ"מ לא מרכזי
9701051	מתאם אחורי LT60			
9420305	מתאם קדמי			צינור 80 מ"מ לסוכך
9128427	מתאם אחורי LT60			
9761003	מתאם קדמי			צינור 85 מ"מ
9707035	מתאם אחורי LT50			
9761003	מתאם קדמי			צינור 85 מ"מ
9701053	מתאם אחורי LT60			